

重要消息！网络游戏防沉迷实名认证接入通知！

鉴于此前中宣部出版局提到的“2021年5月31日前，所有游戏企业需完成在运营游戏的防沉迷系统的接入工作。6月1日起，未接入防沉迷系统运营游戏要停止运营”这一政策，我司积极响应号召，因此希望与我司合作的各游戏伙伴能够积极配合，**一起完成网络游戏防沉迷实名认证系统的接入**。下图是中宣部出版局对全国网络游戏运营平台发布的防沉迷接入工作时间要求，请大家在规定时间内操作。

防沉迷接入工作时间要求

重要时间节点

- 2021年3月/15日前 → 完成游戏企业注册工作（通过测试）
- 2021年4月/1日前 → 完成运营游戏注册工作（获得游戏APPID）
- 2021年4月/30日前 → 完成全部接口的对接调试工作（可以正式上报数据）
- 2021年5月/20日前 → 完成所有存量用户数据认证
- 2021年5月/31日前 → 完成新增用户实时实名认证和全量用户行为数据上报
- 2021年6月/1日后 → 未接入防沉迷系统运营游戏要停止运营

（中宣部出版局关于防沉迷接入工作时间要求）

*网络游戏防沉迷实名认证系统**主要的任务**是实现全国网络游戏运营平台接入与管理、完成全国网络游戏用户实名认证、采集分析游戏用户时长数据。该系统实现了全国网络游戏用户的实名注册与认证，有效区分了网络游戏未成年用户，为防止未成年人沉迷网络游戏，加强网络游戏监管，引导网络游戏产业良性发展奠定了基础。

注意：

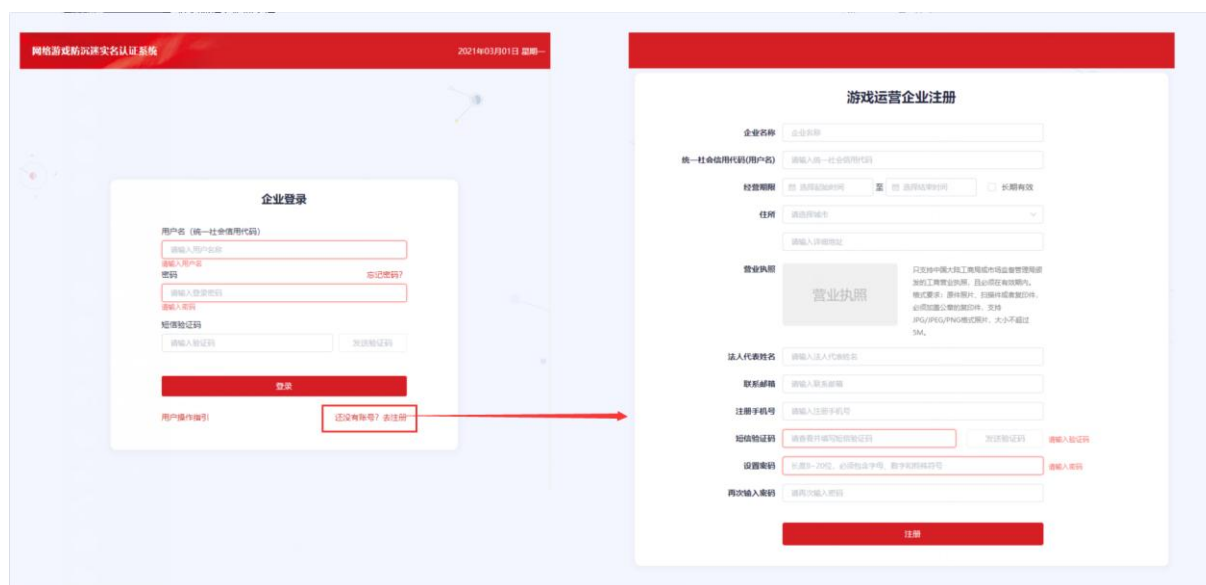
所有内购游戏需在**3月15日**之前完成游戏企业注册工作（注册网址：https://wlc.nppa.gov.cn/fcm_company/index.html#/login?redirect=%2F），并依照上图规定的时间内创建好相关游戏，同时，游戏运营方需要配合我司进行游戏添加和渠道添加。具体步骤如下：

1、企业注册：

网络游戏运营企业接入防沉迷实名认证系统，第一步需要做的就是完成企业注册，在网络游戏防沉迷实名认证系统内部获得企业身份。

网 络 游 戏 防 沉 迷 实 名 认 证 系 统 入 口 ：

https://wlc.nppa.gov.cn/fcm_company/index.html

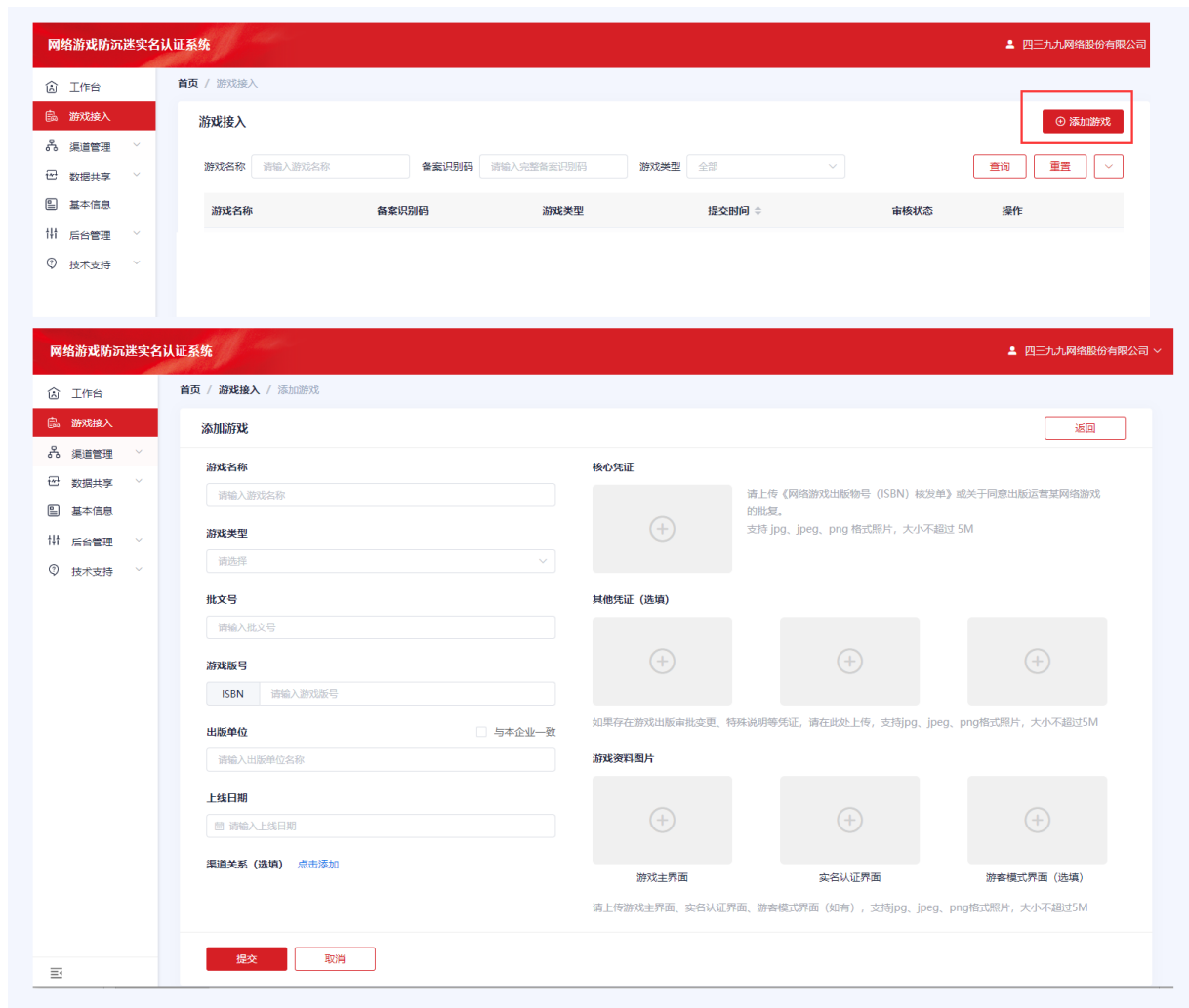


*注:

- 1、企业名称、统一社会信用代码、企业经营期限与法人代表需与营业执照上信息一致，其中：统一社会信用代码英文字母均为大写，中间不能出现空格和特殊符号，不需要填写营业执照副本中类似的（1-1）/（1-2）的标识。企业的经营期限如果没有结束日期可以选择长期有效；
- 2、注册手机号需填写系统实际操作员的使用手机号（保证该手机号可以正常的接收中国大陆地区电信运营商所发送的短信）；
- 3、在账号生效之前是不能登录网络游戏防沉迷实名认证系统门户的。在账号符合通过之后，会有相应的短信通知发送至注册手机；
- 4、账号生效后，即可输入企业的用户名，即本企业的统一社会信用代码，以及初始密码。通过短信验证即可登录至网络游戏防沉迷实名认证系统企业门户内部。

2、添加运营游戏:

企业登录成功后，点击后台菜单即可添加运营游戏，具体操作为点击“游戏接入”→“添加游戏”，如下图所示：



*注：

1. 游戏中所填报的基本信息需要与游戏申请版号时所填报的信息一致。包括游戏名称、游戏类型、批文号、游戏版本号（不需要填写 ISBN 前缀）
2. 上线日期是指本游戏具体上线运营日期，可以晚于当前时间。
3. 渠道商可通过名称或统一社会信用代码精准搜索。

3、绑定&解除关联渠道：

进入“我的游戏”- 搜索相关“游戏名称”- “详情-修改”- 输入“9135020073786628XK”追加四三九九网络股份有限公司为渠道商，或在已有的渠道商列表中点击【+】号直接添加四三九九网络股份有限公司为渠道商 - 勾选权限包括“实名认证”和“数据上报”后点击【提交】按钮等待渠道商确认。

具体操作可参考《联运游戏的提交指南》/附件：

《联运游戏的提交指南》

一、运营的游戏授权

1、在“渠道管理”的“我的游戏”找到需要授权的游戏，点击“修改”，进入授权流程。



2、在左边的搜索框内填入渠道商完整的社会信用代码，精准匹配



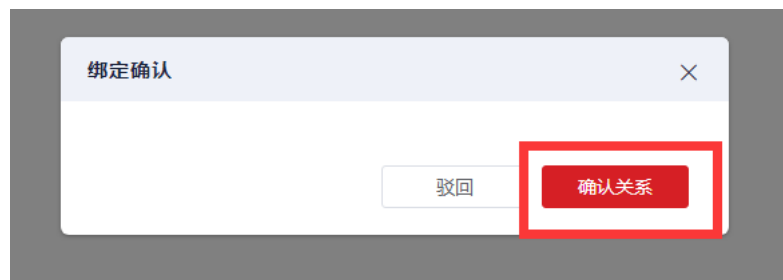
3、填完后，点击“搜索”图标，系统会显示对应的企业名称，点击企业名称右边的“+”号键，设置渠道商的权限“实名认证”或“数据上报”，这两项可以全选。点击“提交”进行申请，等待渠道商确认。

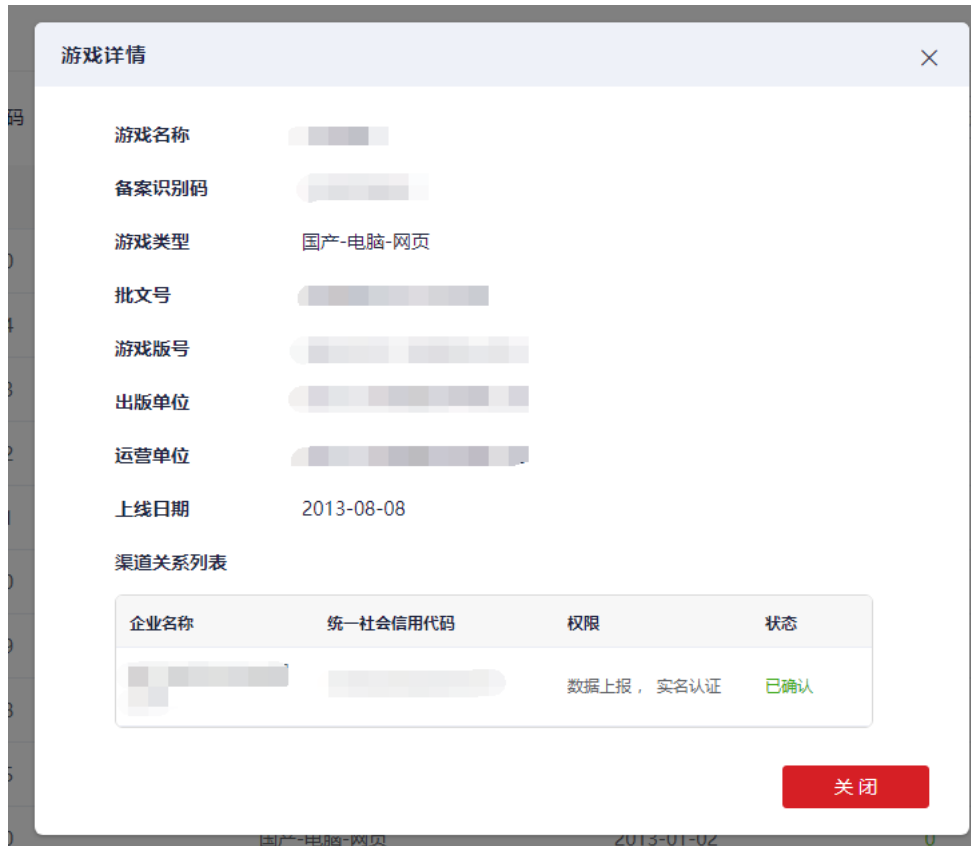




二、渠道商的确认

渠道商核对接入的游戏，选择“处理”，并选择“驳回”或“确认关系”。确认关系后，点开“详情”可以看到游戏的具体情况以及可以上报的权限。





三、 运营商与渠道商的关系解除

1、运营商与渠道商的关系解除，由运营商进入“我的游戏”点击后面的“解除”。



2、系统提示：是否要解除关系，如果解除会失去对该款游戏的所有权限。点击“确定”。



3、解除后，需要渠道商进行确认。



4、渠道商对于“解除待确认”进行“处理”，弹窗会再提醒一次，点击“确认解除”。系统将提示“已解除”。



5、运营方的系统也会显示“已解除”。

渠道关系修改

返回

游戏名称:

备案识别码:

渠道商名称或统一社会信用代码

企业名称 统一社会信用代码

企业名称	统一社会信用代码	权限	状态	操作
		<input checked="" type="checkbox"/> 实名认证 <input checked="" type="checkbox"/> 数据上报	已解除	删除

其他游戏

游戏名称

备案识别码

请输入渠道商识别码

游戏类型

全部

上线日期

选择起始日期 - 选择终止日期

查询

重置

游戏名称	备案识别码	游戏类型	运营单位	上线日期	状态	操作
		国产-电脑-网页			已解除	详情